

Infektionsschutzwände

Corona Wall



von

Buerobild.de

Produkte und Preise
Mai 2020

Nur für gewerbliche Endnutzer. Alle Preise zzgl. MwSt.
AGB unter www.buerobild.de

Produktübersicht: Infektionsschutzwände - Stellwände



CW2.0 Standard

- für Verkaufstheken
- für Arbeitstische
- für Konferenztische



CW2.0 Schreibtisch

- für Schreibtische als Abschirmung
- für schmale Verkaufstheken



CW2.0 Decke

- über Verkaufstheken
- über Arbeitstische
- an Kassenplätzen



CW2.0 Aufsteller

- für Schreibtische als Abschirmung
- 90° oder leicht geneigt



CW2.0 Boden

- zur Abtrennung in Wartebereichen
- zur Abtrennung von Arbeitsbereichen (z.B. Friseure)

CW2.0 Boden mit Querstrebe



CW4.0 Fotostellwand
CW4.0 Fotosäule

- zur Deko auf Sideboards
- als Raumteiler auf dem Boden
- zur Abtrennung von Arbeitsbereichen




CW5.0 Rahmen

- für Verkaufstheken
- für Arbeitstische
- für Konferenztische

Infektionsschutzwände - Anwendungen

Unsere **Infektionsschutzwände Corona Wall** können wirkungsvoll helfen, Tröpfcheninfektionen durch Husten, Ausatmen und Ansprechen zu vermeiden.

Infektionsschutzwände sind ein Beitrag zur Vorbeugung und Hygiene.



Anwendung:

- auf Tresen in Arztpraxen, Behörden u.ä.
- auf Verkaufsmöbeln in Apotheken, Tankstellen u.ä.
- auf Tischen bei Beratungsgesprächen
- zwischen Waschtischen bei Friseuren
- zur Abtrennung in Wartebereichen

Tipp bei Nutzung auf Tresen / Verkaufstheken:

Verwenden Sie unsere ablösbaren Klebelemente, um die Fußteile mit dem Tresen zu verbinden. Damit erhöhen Sie die Standsicherheit.

Vorteile:

- dezentes Erscheinungsbild
- schneller Aufbau
- geringes Gewicht
- Glas ist auswechselbar (bei Ausführung: Klettband)
- auch in größeren Stückzahlen schnell lieferbar

Infektionsschutzwand Corona - Wall 2.0 Standard



- für Verkaufstheken
- für Arbeitstische
- für Konferenztische

Mobil und leicht!

Lieferumfang als Bausatz:

- 1x Kunststoffglas 1,5 mm
- 4x Alu-Stützen, gebogen
- 4x Schutzpads
- 4x ablösbare Klebeelemente
- 1x Aufbauanleitung

Tiefe der benötigten Aufstellfläche: **30 cm**
 Durchreiche unten: 10 cm (Vorschlag)
 Glas steht über den Stützen frei: 10 cm (Vorschlag)

Netto-Preise

Glasformat		Aluminium-Stützen natur	
		mit Klebeband	mit Klettband
50 x 70 cm	hoch	70,10 €	76,90 €
50 x 70 cm	quer	66,30 €	71,70 €
60 x 80 cm	hoch	81,80 €	89,40 €
60 x 80 cm	quer	78,00 €	84,10 €
80 x 100 cm	hoch	109,40 €	118,50 €
80 x 100 cm	quer	105,60 €	113,20 €

Verpackung und Versand 12,70 € netto pro Bestellung

Bestellung:

 Firma Kd.-Nr.

Zahlung:

30 Tage ohne Abzug oder
 Lastschrift mit 2% Skonto

 Anschrift

 Besteller Datum Unterschrift

verkauf@buerobild.de
 www.buerobild.de

Fax: +49 (0) 89 - 748 517 19
 Tel.: +49 (0) 89 - 748 517 17

Infektionsschutzwand Corona - Wall 2.0 Schreibtisch



- für Schreibtische als Abschirmung
- für schmale Verkaufstheken

Platzsparend!

Lieferumfang als Bausatz:

- 1x Kunststoffglas 1,5 mm
- 2x Alu-Stützen, gebogen
- 2x Alu-Stützen, gerade
- 2x ablösbare Klebeelemente
- 1x Aufbauanleitung

Tiefe der benötigten Aufstellfläche:	16 cm	
Durchreiche unten:	10 cm	(Vorschlag)
Glas steht über den Stützen frei:	10 cm	(Vorschlag)

Netto-Preise

Glasformat		Aluminium-Stützen natur	
		mit Klebeband	mit Klettband
50 x 70 cm	hoch	67,30 €	73,60 €
50 x 70 cm	quer	63,80 €	68,40 €
60 x 80 cm	hoch	78,80 €	85,90 €
60 x 80 cm	quer	75,30 €	80,70 €
80 x 100 cm	hoch	106,30 €	115,10 €
80 x 100 cm	quer	102,70 €	109,80 €

Verpackung und Versand 12,70 € netto pro Bestellung

Bestellung:

Firma Kd.-Nr.

Zahlung:

30 Tage ohne Abzug oder
Lastschrift mit 2% Skonto

Anschrift

Besteller Datum Unterschrift

verkauf@buerobild.de
www.buerobild.de

Fax: +49 (0) 89 - 748 517 19
Tel.: +49 (0) 89 - 748 517 17

Infektionsschutzwand Corona - Wall 2.0 Decke



- über Verkaufstheken
- über Arbeitstische
- an Kassenplätzen

Elegant und praktisch!

Lieferumfang als Bausatz:

- 1x Kunststoffglas 1,5 mm
- 2x Aluleisten
- 2x Haken zum Einhängen
- 2x Perlenseile 2 m mit Schlaufe
- 1x Aufbauanleitung

Tiefe der benötigten Aufstellfläche:
Durchreiche unten:
Befestigung:

keine
je nach Abhängung
an einem tragenden Deckenelement

Netto-Preise

Glasformat		Aluminiumleisten Silber matt eloxiert	
		mit Klebeband	mit Klettband
50 x 70 cm	hoch	58,00 €	60,00 €
50 x 70 cm	quer	60,10 €	63,00 €
60 x 80 cm	hoch	68,70 €	71,20 €
60 x 80 cm	quer	70,90 €	74,20 €
80 x 100 cm	hoch	94,80 €	98,10 €
80 x 100 cm	quer	96,90 €	101,10 €

Verpackung und Versand 12,70 € netto pro Bestellung

Bestellung:

Firma Kd.-Nr.

Zahlung:

30 Tage ohne Abzug oder
Lastschrift mit 2% Skonto

Anschrift

Besteller Datum Unterschrift

verkauf@buerobild.de
www.buerobild.de

Fax: +49 (0) 89 - 748 517 19
Tel.: +49 (0) 89 - 748 517 17

Infektionsschutzwand Corona - Wall 2.0 Aufsteller



- für Schreibtische als Abschirmung
- 90° oder leicht geneigt

Vielseitig!

Lieferumfang als Bausatz:

- 2x Alu-Stützen, gebogen
- 2x ablösbare Klebeelemente
- 1x Aufbauanleitung

Geeignet für alle auf Dibond oder Forex gedruckten Bilder.

Tiefe der benötigten Aufstellfläche: **15 cm**
 Durchreiche unten: schließt dem Tisch ab
 Bild steht über den Stützen frei: 10 cm (Vorschlag)

Netto-Preise

Höhe der Stützen	Aluminium-Stützen natur	
	mit Klebeband	mit Klettband
40 cm	19,70 €	21,80 €
50 cm	21,20 €	23,70 €
60 cm	22,70 €	25,60 €
70 cm	24,20 €	27,50 €

Verpackung und Versand 8,90 € netto pro Bestellung

Bestellung:

Firma Kd.-Nr.

Zahlung:

30 Tage ohne Abzug oder
 Lastschrift mit 2% Skonto

Anschrift

Besteller Datum Unterschrift

verkauf@buerobild.de
www.buerobild.de

Fax: +49 (0) 89 - 748 517 19
Tel.: +49 (0) 89 - 748 517 17

Infektionsschutzwand Corona - Wall 2.0 Boden



- zur Abtrennung in Wartebereichen
- zur Abtrennung von Arbeitsbereichen (z.B. Friseure)

Mobil und leicht!

Lieferumfang als Bausatz:

- 1x Kunststoffglas 1,5 mm
- 4x Alu-Stützen, gebogen
- 2x Fußteilverstärkungen
- 1x Aufbauanleitung

Tiefe der benötigten Aufstellfläche: **60 cm**
 Gesamthöhe der Stellwand: **170 cm**
 Glas steht über den Stützen frei: 10 cm (Vorschlag)

Netto-Preise

Glasformat		Aluminium-Stützen natur	
		mit Klebeband	mit Klettband
80 x 100 cm	hoch	129,50 €	144,30 €
Durchreiche unten:		70 cm	
80 x 100 cm	quer	129,50 €	144,30 €
Durchreiche unten:		90 cm	

Verpackung und Versand 12,70 € netto pro Bestellung

Bestellung:

Firma Kd.-Nr.

Zahlung:

30 Tage ohne Abzug oder
 Lastschrift mit 2% Skonto

Anschrift

Besteller Datum Unterschrift

verkauf@buerobild.de
www.buerobild.de

Fax: +49 (0) 89 - 748 517 19
Tel.: +49 (0) 89 - 748 517 17

Infektionsschutzwand Corona - Wall 2.0 Boden mit Q-Strebe



- zur Abtrennung in Wartebereichen
- zur Abtrennung von Arbeitsbereichen (z.B. Friseure)

Mobil und leicht!

Lieferumfang als Bausatz:

- 1x Kunststoffglas 1,5 mm
- 4x Alu-Stützen, gebogen
- 2x Querstrebe oben
- 2x Fußteilverstärkungen
- 1x Aufbauanleitung

Tiefe der benötigten Aufstellfläche: **60 cm**
 Gesamthöhe der Stellwand: **170 cm**
 Glas schließt mit der Querstrebe oben ab.

Netto-Preise

Glasformat		Aluminium-Stützen natur	
		mit Klebeband	mit Klettband
80 x 100 cm	hoch	138,30 €	157,00 €
Durchreiche unten:		70 cm	
80 x 100 cm	quer	140,10 €	159,60 €
Durchreiche unten:		90 cm	

Verpackung und Versand 12,70 € netto pro Bestellung

Bestellung:

Firma Kd.-Nr.

Zahlung:

30 Tage ohne Abzug oder
 Lastschrift mit 2% Skonto

Anschrift

Besteller Datum Unterschrift

verkauf@buerobild.de
www.buerobild.de

Fax: +49 (0) 89 - 748 517 19
Tel.: +49 (0) 89 - 748 517 17

Foto-Stellwand 4.0 (ohne Bildplatte)



- zur Deko auf Sideboards
- als Raumteiler auf dem Boden
- zur Abtrennung von Arbeitsbereichen

Top modern!

Lieferumfang als Bausatz:

- 4x Alurahmenschenkel
- 2x Fußteile (Tisch oder Boden)
- wieder ablösbare Klebeelemente

Tiefe der benötigten Aufstellfläche: **30 bis 60 cm**



Ihre bedruckte Bildplatte, z.B. Dibond 3mm, wird mittels wieder ablösbarer Klebeelemente in den Rahmen eingesetzt.

So haben Sie eine elegante Fotopräsentation - für alle Formate; vom Tischaufsteller bis bis hin zur Stellwand.

Je nach Ihren Motiven ist die Fotostellwand für alle Innenräume geeignet.

Schicken Sie uns bitte die genauen Bildabmessungen Ihrer Bildplatte sowie den geplanten Aufstellplatz (Tisch oder Boden) per E-Mail und wir bieten Ihnen umgehend die **Foto-Stellwand 4.0** an.



Fußteil für Tische
und Sideboards

Fußteil für den
Bodeneinsatz



verkauf@buerobild.de
www.buerobild.de

Fax: +49 (0) 89 - 748 517 19
Tel.: +49 (0) 89 - 748 517 17

Infektionsschutzwand Corona - Wall 5.0 mit Rahmen



- für Verkaufstheken
- für Arbeitstische
- für Konferenztische

Mit Umrahmung!

Lieferumfang aufstellfertig:

- 1x Kunststoffglas 1,5 mm
- 1x Aluminiumrahmen
- 2x Fußteile + Inbusschlüssel
- 4x Schutzpads
- 4x ablösbare Klebeelemente

Tiefe der benötigten Aufstellfläche: **30 cm**
 Durchreiche unten: ca. 1 cm

Netto-Preise

Glasformat

50 x 70 cm	hoch
50 x 70 cm	quer
60 x 80 cm	hoch
60 x 80 cm	quer
80 x 100 cm	hoch
80 x 100 cm	quer

Aluminium-Rahmen natur
komplett

99,13 €	-----
99,13 €	-----
113,69 €	-----
113,69 €	-----
135,35 €	-----
135,35 €	-----

Verpackung und Versand 12,70 € netto pro Bestellung

Bestellung:

Firma

Kd.-Nr.

Zahlung:

30 Tage ohne Abzug oder

Lastschrift mit 2% Skonto

Anschrift

Besteller

Datum

Unterschrift

verkauf@buerobild.de
www.buerobild.de

Fax: +49 (0) 89 - 748 517 19
 Tel.: +49 (0) 89 - 748 517 17

1.




Legen Sie bitte die Bestandteile auf einen sauberen Arbeitstisch.

2.



Entfernen Sie bitte einseitig die Schutzfolie des Kunststoffglases.

3.



Welchen Abstand das Kunststoffglas zum Tisch haben soll, können Sie durch die Position der Klebestützen festlegen.

4.



Markieren Sie die gemessene Position mit einem Stift auf dem Kunststoffglas. Beginnen Sie z.B. auf der rechten Seite.

5.



Lösen Sie einen Teil des Schutzpapiers der Klebestütze und knicken es seitlich weg.

6.



Setzen Sie das obere Ende der Klebestütze so an die Markierung, dass die Klebestütze seitlich mit dem Kunststoffglas abschließt. Dann die Klebestütze oben leicht andrücken und das Schutzpapier nach unten langsam und gerade wegziehen.


7.



Drücken Sie nun die Klebestütze über die gesamte Länge der Verklebung fest an.

Die Verklebung ist nicht wieder ablösbar!

8.



Wiederholen Sie die Vorgänge 4 bis 7 auf der linken Seite.

9.



Wenden Sie jetzt die Kunststoffplatte mit den beiden aufgebrauchten Klebestützen. Die Klebestützen sollten dabei über die Tischkante gehen und nach unten zeigen.

10.



Entfernen Sie bitte wieder die Schutzfolie des Kunststoffglases.

Setzen Sie die Klebestützen spiegelbildlich an und verkleben diese; Schritte 6 und 7.

Fertig!

11.



Im Beispiel hat das Kunststoffglas der Infektionsschutzwand Corona - Wall 2.0 einen Abstand von 8 cm zum Tisch / Tresen.

Praxistipps:

1. Sie können die Fußteile mit Klebepunkten auf schmalen Tresen leicht ankleben. So ist die Infektionsschutzwand gesichert.

2. Für die Nutzer: Bitte etwas lauter sprechen, danke.